


## K(L)EI LEUKE PERSONAGES!

# MENEER JUST &


# MEVROUW DE DIEF



1.



2.



Maak een stompe kegel. Vorm er het hoofd en de buste van in één stuk. Zorg ervoor dat de nek niet te smal is het geheel goed in evenwicht.

Duw op de plek waar de ogen moeten komen, zachtjes met je duim. Voeg dan de delen die vooruitsteken toe, zoals de neus. Oogjes kan je maken door bolletjes klei met een tandenstoker vast te duwen. Vergeet ook geen oren, en wat kledij.


Wordt de klei tijdens het werken droog? Voeg een beetje water toe. Maak ook de "huid" mooi glad door met je natte vinger over de klei te gaan.

Wat klei door de lookpers, geeft superleuk haar. Snij er wat haren af. Maak met wat extra klei de accessoires, zoals een hoed, een vogel, bloemen.

Laat je kleiwerk minstens 48 uren drogen. Schilder nadien je personage, zo komt het helemaal tot leven!



3.



Dit zijn maar voorbeelden! Leef je uit met de personages die jij leuk vindt, en geef ze zelf gek haar, leuke kleren, een toffe snor!