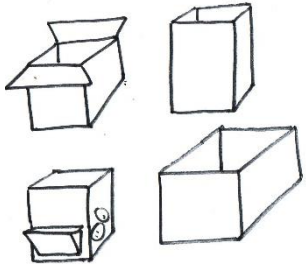

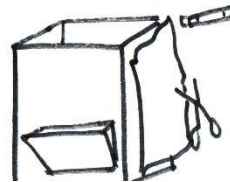


# MAAK JE EIGEN ROMMELDIER


## Dat echte rommel kan smullen!



1. Zoek een doos voor je rommeldier. (die van aardappelen of kerstomaatjes hebben soms een klepje dat als 'mond' kan dienen)



2. Beplak je doos met gekleurd papier of geef je doos een mooi kleurtje met verf of stiften.



3. Maak van je doos een rommeldier met oogjes uit papier (of wiebeloogjes), laat je ouder helpen om een mond uit te snijden (of gebruik het klepje van de doos), geef je diertje een gekke tong, tanden en oren.



4. Werk je rommeldier af zoals jij denkt dat ie eruit moet zien... Met wat wol of watjes, wat pijpenragers of pomponnetjes, eventueel wat glitter, stickers, bolletjes, wat dan ook...

Is je rommeldier klaar? Geef hem dan je eigen rommel te eten! Je kan extra rommeldieren maken voor grote en kleinere "rommel" in te stoppen.